

«СОГЛАСОВАНО»  
Начальник отдела образования  
администрации Приморского района  
Санкт-Петербурга

«    »                   2017 г.  
\_\_\_\_\_ О.Ю. Валетова

«СОГЛАСОВАНО»  
Начальник ОГИБДД УМВД России  
по Приморскому району  
Санкт-Петербурга

«    »                   2017 г.  
\_\_\_\_\_ С.А. Плужник

«УТВЕРЖДАЮ»  
Заведующий ГБДОУ детского сада  
№ 64 Приморского района  
Санкт-Петербурга

«    »                   2017 г.  
\_\_\_\_\_ Г.В. Суворова

## ПАСПОРТ

### дорожной безопасности образовательной организации

Государственное бюджетное дошкольное образовательное учреждение  
детский сад № 64 Приморского района Санкт-Петербурга  
(наименование образовательной организации, филиала образовательной организации)

2017

## ОБЩИЕ СВЕДЕНИЯ

Государственное бюджетное дошкольное образовательное учреждение детский сад № 64 Приморского района Санкт-Петербурга

Тип образовательной организации<sup>1</sup>: дошкольное образовательное учреждение

Юридический адрес ОО: 197372, Санкт-Петербург, Богатырский проспект, дом 50, корпус 3, литер А

Фактический адрес ОО<sup>2</sup>:

### Руководители

Должность	Фамилия, имя, отчество	Телефон
Заведующий	Суворова Татьяна Васильевна	(812) 340-66-05
Заместитель заведующего по УВР	Куракина Яна Ивановна	(812) 340-66-19
Старший воспитатель	Чиркова Жанна Петровна	(812) 340-66-19

	Должность	Фамилия, имя, отчество	Телефон
Ответственные работники муниципального органа управления образованием	Специалист первой категории отдела образования администрации Приморского района Санкт-Петербурга	Смирнова Марина Анатольевна	(812) 417-42-19
Ответственные Госавтоинспекции	Старший инспектор отдела пропаганды ОГИБДД УМВД России по Приморскому району Санкт-Петербурга, капитан полиции	Василевская Оксана Витальевна	(812) 573-58-94

<sup>1</sup> Далее – ОО

<sup>2</sup> Если фактический адрес ОО отличается от юридического

	Должность	Фамилия, имя, отчество	Телефон
Ответственные работники за организацию работы по профилактике детского дорожно-транспортного травматизма	Методист ГБУ ДО Дворец творчества детей и молодежи «Молодежный творческий Форум Китеж плюс», районный опорный центр по ПДДТТ	Киселева Алла Борисовна	(812) 492-71-05
Ответственные работники за организацию работы по профилактике детского дорожно-транспортного травматизма в ОО	Воспитатель ГБДОУ детского сада № 64 Приморского района Санкт-Петербурга	Ромашкина Татьяна Владимировна	(812) 340-66-19
Руководитель или ответственный работник дорожно-эксплуатационной организации, осуществляющей содержание улично-дорожной сети			
Руководитель или ответственный работник дорожно-эксплуатационной организации, осуществляющей содержание технических средств организации дорожного движения			

	Фамилия, имя, отчество	Телефон
Руководитель кружка юных инспекторов движения <sup>3</sup>		

Количество отрядов ЮИД: нет

Количество обучающихся (воспитанников) 448

Наличие информационного стенда по БДД: да, групповые помещения, холл 1 и 3 этажей.

<sup>3</sup> Далее – ЮИД

*(если имеется, указать место расположения в ОО)*

Наличие уголка по БДД: да

Наличие кабинета (класса) по БДД: нет

*(если имеется, указать место расположения в ОО)*

Наличие методической литературы и наглядных пособий (краткий перечень):  
да

1. Правила дорожного движения, ОБЖ (старшая и подготовительная группы), Магнитная доска «Азбука дорожного движения», мнемотаблицы, Азбука пешехода.
2. Макет дороги, перекрестка (со съемными предметами для свободного моделирования улицы).
3. Набор карточек больших и маленьких с изображением знаков и разметки, разрезных картинок с улицами, иллюстрации, разрезные картинки знаков, набор карточек с дорожными ситуациями – по всем темам плана.
4. Картинки для игры на классификацию видов транспорта, включая специальный транспорт.
5. Набор карточек с дорожными ситуациями, разрезные картинки, иллюстрации, плакаты.
6. Два макета светофора: пешеходный и транспортный (транспортный в модификации со стрелками). Макет пешеходного светофора с переключающимися сигналами, фигурка регулировщика, руль, фуражка, жезл.
7. Костюмы для сюжетно-ролевых игр, кукла-Незнайка, кукла-Инспектор ДПС.
8. Детский игровой комплект «Азбука дорожного движения» (Альма), Игровые комплекты «Азбуки безопасности».
9. «Наша улица» (макет с домами, машины, куклы-пешеходы, куклы-водители, светофоры, деревья, дорожные знаки).
10. «Дорожный экзамен» (крупный строительный материал для конструирования дороги, расстановка на дороге дорожных знаков).
11. Л.Б. Баряева «Дети на дороге»; Н.Н. Яковлева «ПДД в играх и упражнениях»; Н.Н. Авдеева «Безопасность»; Э.Я. Степаненкова «Дошкольникам о правилах дорожного движения».
12. Дидактические и настольно-печатные игры (см. в плане).

Наличие учебной площадки для проведения практических занятий по БДД:

Имеются переносные знаки дорожного движения, возможна организация практических занятий на уличной площадке ОО.

*(если имеется, указать место расположения в ОО)*

Время занятий в ОО

с 07.00

по 19.00

Телефоны оперативных служб:

Единая служба спасения	01, 112
Пожарная служба	01

Скорая помощь	03
Полиция	02
Госавтоинспекция	(812) 348-43-99
Диспетчерская служба Дирекции по организации дорожного движения	(812) 576-01-91

УМВД России по Приморскому району 573-59-02  
53 отдел полиции 348-48-02

*(другие необходимые телефоны)*

## 1. ПЛАН-СХЕМЫ ОО

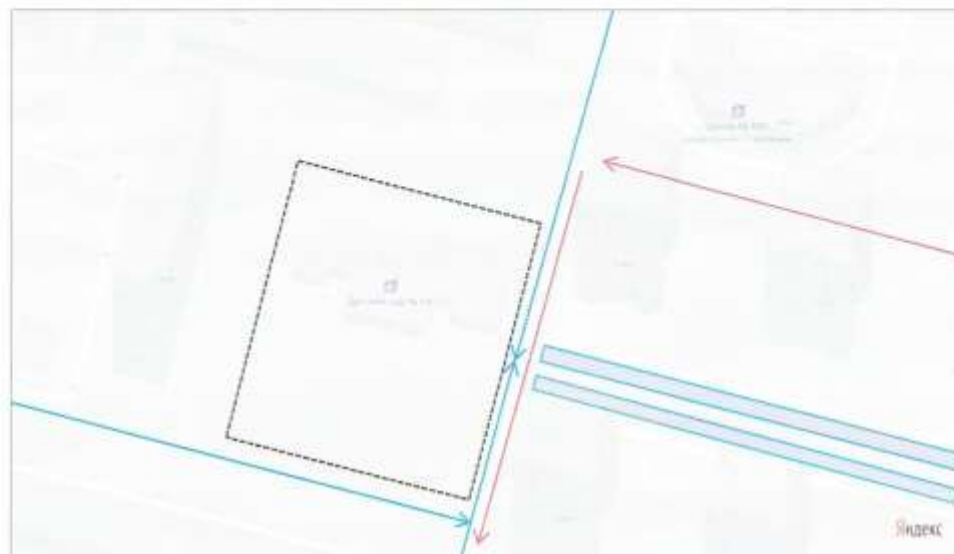
### 1.1. План-схема района расположения ОО. Пути движения транспортных средств и детей<sup>4</sup>



- Территория ОО
- Движение детей
- Движение транспортных средств

<sup>4</sup> Моделирующая программа размещена по адресу: <http://passportbdd.ru/>, режим доступа – свободный

**1.2. Схема организации дорожного движения в непосредственной близости от ОО (размещение соответствующих технических средств, маршруты движения детей, расположение парковочных мест автотранспорта)<sup>5</sup>**



- Территория ОО
- Движение детей
- Движение транспортных средств
- Парковочные места

<sup>5</sup> Моделирующая программа размещена по адресу: <http://passportbdd.ru/>, режим доступа – свободный

**1.3. Маршруты движения пешех организованных групп детей ОО  
(стадион, парк, спортивно-оздоровительный комплекс и др.)<sup>6</sup>**



---

<sup>6</sup> Моделирующая программа размещена по адресу: <http://passportbdd.ru/>, режим доступа – свободный



1.4. Пути движения транспортных средств к местам разгрузки/погрузки и рекомендуемые пути передвижения детей по территории ОО<sup>7</sup>



<sup>7</sup> Моделирующая программа размещена по адресу: <http://passportbdd.ru/>, режим доступа – свободный

**2. ИНФОРМАЦИЯ ОБ ОБЕСПЕЧЕНИИ БЕЗОПАСНОСТИ  
ПЕРЕВОЗОК ДЕТЕЙ СПЕЦИАЛЬНЫМ ТРАНСПОРТНЫМ  
СРЕДСТВОМ (АВТОБУСОМ)**

**2.1. Общие сведения**

Количество автобусов: \_\_\_\_\_

Марка					
Модель					
Год выпуска					
Государственный регистрационный знак					
Количество мест в автобусе					
Свидетельство о регистрации ТС					

Страховой полис	Государственный технический осмотр

Соответствие конструкции требованиям, предъявляемым, к школьным автобусам \_\_\_\_\_

\_\_\_\_\_

\_\_\_\_\_

\_\_\_\_\_

\_\_\_\_\_

1. Сведения о водителе автобуса

Фамилия, имя, отчество, год рождения	Принят на работу, № в/у, категории, действительно до	Стаж в категории D	Дата предстоящего мед. осмотра	Дата переподготовки	Допущенные нарушения ПДД

2. Организационно-техническое обеспечение

Лицо, ответственное за обеспечение безопасности дорожного движения:

Организация проведения предрейсового/послерейсового медицинского осмотра водителя: осуществляет \_\_\_\_\_

*(Ф.И.О. специалиста)*

на основании \_\_\_\_\_

действительного до \_\_\_\_\_

Организация проведения предрейсового технического осмотра транспортного средства: осуществляет \_\_\_\_\_

*(Ф.И.О. специалиста)*

на основании \_\_\_\_\_

действительного до \_\_\_\_\_

Дата очередного технического осмотра

	Дата очередного технического осмотра						
ТО-1							
ТО-2							
ТО-1							
ТО-2							

Место стоянки автобусов в нерабочее время \_\_\_\_\_

\_\_\_\_\_

\_\_\_\_\_

\_\_\_\_\_

меры, исключающие их несанкционированное использование \_\_\_\_\_

\_\_\_\_\_

\_\_\_\_\_

Наличие постоянного контроля за движением автобусов \_\_\_\_\_

в том числе использование систем спутниковой навигации \_\_\_\_\_

\_\_\_\_\_

\_\_\_\_\_

Оснащение техническим средством контроля «тахографом» \_\_\_\_\_

\_\_\_\_\_

\_\_\_\_\_

Дата калибровки \_\_\_\_\_

\_\_\_\_\_

\_\_\_\_\_

3. Сведения о собственнике транспортных средств

Состоит на балансе \_\_\_\_\_

Юридический адрес владельца \_\_\_\_\_

Фактический адрес владельца \_\_\_\_\_

Телефон ответственного лица \_\_\_\_\_

Лицензионная карта \_\_\_\_\_

4. Сведения об организациях, осуществляющих техническое обслуживание и ремонт автобусов \_\_\_\_\_

\_\_\_\_\_

\_\_\_\_\_

\_\_\_\_\_


5. Сведения об организациях, осуществляющих перевозку детей специальным транспортным средством (автобусом) \_\_\_\_\_

\_\_\_\_\_

\_\_\_\_\_

\_\_\_\_\_


**2.2. Маршрут движения школьного автобуса по маршруту «Дом – Образовательная организация – Дом» (с указанием остановок)<sup>8</sup>**



---


<sup>8</sup> Моделирующая программа размещена по адресу: <http://passportbdd.ru/>, режим доступа – свободный

### 2.3. Место посадки/высадки обучающихся у ОО<sup>9</sup>



<sup>9</sup> Моделирующая программа размещена по адресу: <http://passportbdd.ru/>, режим доступа – свободный.

#### 2.4. Дополнительная схема



**2.5. Данные заполняемые Госавтоинспекцией**

Организация надзора за эксплуатацией транспортных средств \_\_\_\_\_

---

---

---

---

---

---

---

---

---

---

Дата и место проверки выполнения установленных требований при эксплуатации транспортного средства \_\_\_\_\_

---

---

---

---

---

---

---

---

---

---

Выявленные нарушения \_\_\_\_\_

---

---

---

---

---

---

---

---

---

---

---

---

---

---

---

---

---

---

---

---

---

---

---

---









## ПОЛОЖЕНИЕ О ПАСПОРТЕ ДОРОЖНОЙ БЕЗОПАСНОСТИ ОО

1. Паспорт дорожной безопасности образовательной организации<sup>10</sup> является основным документом, систематизирующим сведения о деятельности образовательной организации по обеспечению безопасности обучающихся на прилегающих к образовательной организации дорогах общего пользования и внутриквартальной территории.

Паспорт дорожной безопасности обязаны иметь все образовательные организации Санкт-Петербурга.

2. Бланки Паспорта изготавливаются по единому для Санкт-Петербурга образцу и оформляются на русском языке.

3. Заполнение Паспорта осуществляется администрацией образовательной организации с учетом требований настоящего положения.

4. Титульный лист Паспорта должен содержать следующие данные:

- наименование образовательной организации в соответствии с Уставом образовательной организации;
- реквизиты (ФИО, дата утверждения) представителя Районной администрации;
- реквизиты (ФИО, дата утверждения) руководителя образовательной организации;
- реквизиты (ФИО, дата утверждения) ответственного руководителя отдела ГИБДД У МВД России;
- год подготовки Паспорта.

5. В Паспорт вносятся следующие сведения об образовательной организации:

### *Общие сведения:*

- Наименование ОО;
- Тип ОО;
- Местонахождения адрес ОО;
- Фактический адрес ОО (если отличается от юридического);
- Руководители ОО
- Ответственный (-ые) от отдела ГИБДД У МВД России;
- Ответственные за мероприятия по профилактике детского травматизма образовательной организации, РОЦ БДД (телефон, адрес);
- Количество учащихся в образовательной организации;
- Наличие уголка по БДД (если имеется, указать место расположения);
- Наличие класса по БДД (если имеется, указать место расположения);
- Наличие автогородка (площадки) (если имеется);
- Наличие школьного автобуса в ОО;
- Расписание занятий в ОО;
- Телефоны оперативных служб.

---

<sup>10</sup> (Далее – Паспорт)

*План-схемы:*

- План-схема района расположения ОО. Пути движения транспортных средств и детей;
- Схема организации дорожного движения в непосредственной близости от ОО (размещение соответствующих технических средств, маршруты движения детей, расположение парковочных мест автотранспорта);
- Маршруты движения пешеходов организованных групп детей ОО (стадион, парк, спортивно-оздоровительный комплекс и др.);
- Пути движения транспортных средств к местам разгрузки/погрузки и рекомендуемые пути передвижения детей по территории ОО;
- Маршрут движения школьного автобуса по маршруту «Дом – Образовательная организация – Дом» (с указанием остановок);
- Место посадки/высадки обучающихся у ОО;
- Паспорт может содержать и ряд других схем.

6. Действие Паспорта ограничивается 3 годами и дополняется или корректируется по мере внесения изменений в документальные сведения, включенные в Паспорт, с указанием причин и даты их внесения (например, завершение реконструкции или капитального ремонта, изменение схемы, и другие.).

7. Актуализация данных осуществляется ежегодно по состоянию на 1 января текущего года. Паспорт регистрируется в установленном делопроизводством порядке, ведется отдельным переходящим делом.

8. Ранее заведенный паспорт хранится 3 года, уничтожается в установленном порядке и проходит процедуру повторного согласования.

9. Паспорт размещается на сайте образовательной организации в виде титульного листа, листа согласования и листа корректировок.

10. Копия «План-схемы района расположения ОО. Пути движения транспортных средств и детей», содержащаяся в Паспорте должна быть размещена на стенде в доступном для родителей месте в фойе образовательной организации. Там же располагается книга «Предложений по организации дорожного движения вблизи образовательной организации».

11. Паспорт хранится в сейфе в служебном кабинете руководителя образовательной организации.

12. Паспорт переоформляется по окончании его срока действия, повреждении и невозможности дальнейшего ведения. В новый Паспорт переносится информация, не утратившая актуальность на момент его переоформления.

## ОГЛАВЛЕНИЕ

ОБЩИЕ СВЕДЕНИЯ .....	2
1. ПЛАН-СХЕМЫ ОО.....	6
1.1. План-схема района расположения ОО. Пути движения транспортных средств и детей .....	6
1.2. Схема организации дорожного движения в непосредственной близости от ОО (размещение соответствующих технических средств, маршруты движения детей, расположение парковочных мест автотранспорта) .....	7
1.3. Маршруты движения пешеходов организованных групп детей ОО (стадион, парк, спортивно-оздоровительный комплекс и др.) .....	8
1.4. Пути движения транспортных средств к местам разгрузки/погрузки и рекомендуемые пути передвижения детей по территории ОО .....	9
2. ИНФОРМАЦИЯ ОБ ОБЕСПЕЧЕНИИ БЕЗОПАСНОСТИ ПЕРЕВОЗОК ДЕТЕЙ СПЕЦИАЛЬНЫМ ТРАНСПОРТНЫМ СРЕДСТВОМ (АВТОБУСОМ)	10
2.1. Общие сведения .....	10
2.2. Маршрут движения школьного автобуса по маршруту «Дом – Образовательная организация – Дом» (с указанием остановок).....	13
2.3. Место посадки/высадки обучающихся у ОО.....	14
2.4. Дополнительная схема .....	15
2.5. Данные заполняемые Госавтоинспекцией .....	16
ПРЕДЛОЖЕНИЯ И ЗАМЕЧАНИЯ КОНТРОЛИРУЮЩИХ ОРГАНОВ .....	18
ПОЛОЖЕНИЕ О ПАСПОРТЕ ДОРОЖНОЙ БЕЗОПАСНОСТИ ОО .....	20